CODICE part number	DENOMINAZIONE description
0038AB.9A.04	DISPOSITIVO CON CONFEZIONE IN SACCHETTO PER RICAMBIO spare switch packaged into plastic bag
0038AB.9A.03	DISPOSITIVO CON CONFEZIONE INDUSTRIALE IN CONTENITORI A RENDERE manufacturing packaging switch into plastic case to be returned
0038AB.9A.02	DISPOSITIVO CON CONFEZIONE INDUSTRIALE SENZA SACCHETTO manufacturing packaging switch without plastic bag
0038AB.9A.01	DISPOSITIVO CON CONFEZIONE INDUSTRIALE IN SACCHETTO manufacturing packaging switch into plastic bag

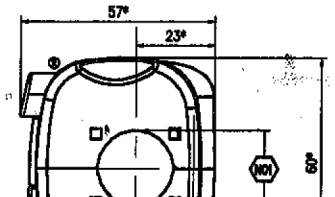

ATTENZIONE: ORIENTARE IL DISPOSITIVO SUL MANUBRIO IN MODO CHE IL FORO DI DRENAGGIO SIA POSIZIONATO VERSO IL BASSO.

Attention: place the switch on the handlebar so that the drainage hole is turned downwards

N.1 INNESTO MASCHIO AMP COD. 0-170 002-4 CON GUAINA ISOLANTE RICHCO COD. 224222

1 male coupling code 0-170 002-4 with insulating protective covering Richco code 224222

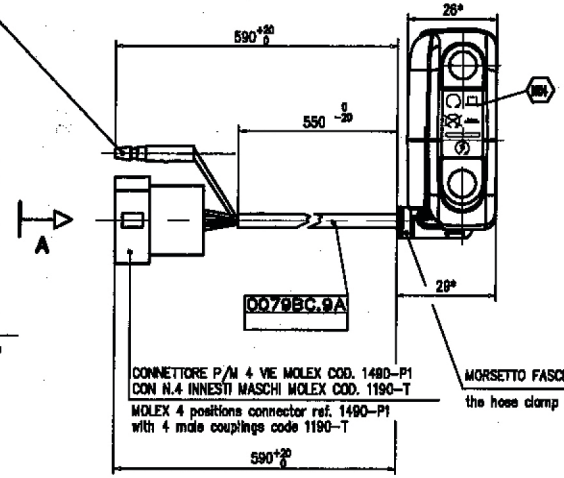

CONNETTORE P/M 4 VIE MOLEX COD. 1490-P1 CON N.4 INNESTI MASCHI MOLEX COD. 1190-T

MOLEX 4 positions connector ref. 1490-P1 with 4 male couplings code 1190-T

MORSETTO FASCETTA SUL LATO POSTERIORE

the hose clamp is turned to the inder part of the switch

COLORE NERO BLACK CARBON

Black carbon colour

COLORE ROSSO Rif. Pantone 1797C

Red colour Pantone ref.1797C

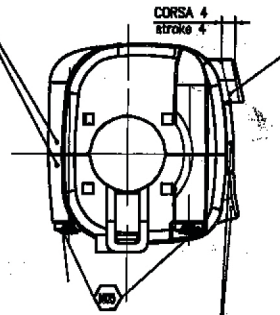

COLORE NERO LUCIDO

Glossy black colour

SCHEMA ELETTRICO

electrical scheme

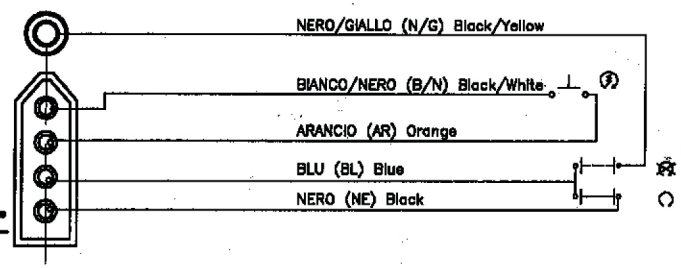

VISTA DA "A"

SCALA 2:1

VIEW FROM "A"

double scale

START SWITCH	B/N	AR	
OFF			
ON	O-O		12V
CURRENT LOAD	3 A		
FUNCTIONING FORCE	5 N ± 3 N		

ENGINE STOP SWITCH	N/G	BL	NE	
	O-O			300V
	O		O-O	
CURRENT LOAD	⊠ = 3 A -12V ① ○ = 3 A-12V			
FUNCTIONING FORCE	8 N ± 3 N			

NOTE

NO1 DISPOSITIVO ADATTO PER MANUBRI $\phi 22^{+0.3}_{-0.05}$ mm
Switch suitable for handlebars $\phi 22^{+0.3}_{-0.05}$ mm

NO2 CAVI IN RAME SEZ. 0.75 mm^2
Copper cable section 0.75 mm^2

NO3 RIVESTIMENTO CAVETTI IN VIPLA COLORATA DIAMETRO ESTERNO ISOLANTE ~ 2 mm
coloring cable in coloured polyvinyl chloride outside diameter: ~2mm

NO4 SIMBOLI TAMPOGRAFATI COLORE BIANCO
White printed symbols

NO5 COPPIA DI SERRAGGIO VITE : 2 ÷ 2.5 Nm
Tightening Torque: 2 ÷ 2.5 Nm

NO6 * = LE PRESENTI QUOTE SONO INDICATIVE AI FINI DELL' INGOMBRO.
* = Above overall dimensions are approximated

Ed. no.	Descrizione revisione disegno	Data	Dis.	Appr.
02	MOD. COD. FRUTTO DA 0038AB.00 A 0044AB.00	16/05/08	TDS	DS
01	AGG. VALORE DI TENSIONE RELATIVO AL CARICO DI 3 A. MOD. DESCR. TENSIONE DA 10.000VOLT A 12.000VOLT.	12/05/08	TDS	DS

Il presente disegno è proprietà della DOMINO S.P.A. BRESCIA (LC) e non può essere ceduto a terzi o riprodotto. La violazione di quanto sopra comporta il risarcimento dei danni. Tutti i diritti sono riservati.

DISEGNATO	APPROVATO	SCALA
FSA 21-07-08	RSS 23-07-08	1:1

domino S.p.A.

DISPOSITIVO ELETTRICO SX

Left handle switch

FOGLIO PARTENZA	DISEGNO PRECEDENTE N°	REVISIONE
1		

DISEGNO N° 0038AB.9A.00- 02

Ed. mod.